

Intermediate Spanish Summer Packet

Answer Keys

Saint Francis of Assisi Catholic School

Práctica con pronombres / Practice with Pronouns

Escriba el pronombre correcto para cada sujeto.
Write the correct pronoun for each subject.

- | | | | |
|---------------|-----------------|----------------|-----------------|
| 1. Mr. García | <u>él</u> | 5. The kids | <u>ellos</u> |
| 2. I | <u>yo</u> | 6. You (adult) | <u>usted</u> |
| 3. Mrs. Nuñez | <u>ella</u> | 7. You (child) | <u>tú</u> |
| 4. All of us | <u>nosotros</u> | 8. We ladies | <u>nosotras</u> |

Escriba los plurales.
Write the plurals.

- | | |
|---------|-----------------------|
| 1. yo | <u>nosotros</u> |
| 2. ella | <u>ellas</u> |
| 3. Ud. | <u>ustedes (Uds.)</u> |
| 4. él | <u>ellos</u> |
| 5. tú | <u>ustedes</u> |



Escriba cada oración usando el pronombre apropiado.
Write each sentence using the appropriate pronoun.

- | | |
|--|-------------------------------|
| 1. <u>María</u> es mi amiga. | <u>Ella es mi amiga.</u> |
| 2. <u>Óscar</u> es mi hermano. | <u>Él es mi hermano.</u> |
| 3. <u>Marco y yo</u> son primos. | <u>Nosotros son primos.</u> |
| 4. <u>Elena y Tomás</u> son mis abuelos. | <u>Ellos son mis abuelos.</u> |
| 5. <u>Anita y Nina</u> son mis tías. | <u>Ellas son mis tías.</u> |



Amigos y alumnos

PASO 1

Palabras



Answer based on the illustration.

1. ¿Es alto o bajo el muchacho?

El muchacho es alto.

2. ¿Es cómico o serio?


Es cómico.

3. ¿Es feo o guapo?

Es guapo.

4. ¿Es moreno o rubio?

Es moreno.



True or false?

1. T Un amigo bueno es sincero.

2. F Un muchacho guapo es feo.

3. F Una muchacha rubia es pelirroja.

4. T Una muchacha de Colombia es colombiana.



Give the opposite.

1. bajo alto

2. serio cómico

3. rubio moreno / pelirrojo

4 Complete with the correct question word.

1. Tadeo es guapo.

¿Como es Tadeo?

2. Tadeo es guapo.

¿Quien es guapo?

3. Tadeo es de Puerto Rico.

¿De dónde es Tadeo?

4. El muchacho es de Colombia.

¿De dónde es el muchacho?

5. El muchacho colombiano es un amigo de Gloria.

¿Quién es un amigo de Gloria?

6. El muchacho es muy simpático.

¿Quién es muy simpático?

5 Put ¿ ? or . as necessary.

1. ¿Quién es el muchacho?

2. La muchacha es argentina.

3. ¿De dónde es Pablo?

4. ¿Quién es la amiga de Teresa?

5. ¿Cómo es él?

6. Él es una persona muy buena.

6 Give the number.

1. 21 veintiuno

4. 13 trece

2. 8 ocho

5. 26 veintiséis


3. 17 diecisiete



Más usos de "ser" / More Uses of "Ser"

Ser is used to describe a subject's personal characteristics, including age, character, and appearance.

Examples: Eres vieja.....You are an old woman.
 Ella es amable.....She is nice.
 Él es guapo.....He is handsome.



Escriba las oraciones en español.

1. We are young. (joven) (Nosotros) somos jóvenes.
2. He is kind. (simpático) El es simpático.
3. The monster is ugly. (el monstruo / feo) El monstruo es feo.
4. The girl is pretty. (la niña / bonita) La niña es bonita.



Ser is also used to express nationality, religion, shape, size, color, and number.

Examples: Ella es de Paraguay.....She is from Paraguay.
 Él es católico.....He is Catholic.
 El árbol es verde.....The tree is green.
 Somos seis.....We are six. (There are six of us.)

Escriba las oraciones en español.


1. She is from Mexico. Ella es de México.
2. The boy is tall. El niño es alto.
3. She is Hindu. Ella es hindú.
4. His shirt is green. Su ^(LA) CAMISA es verde.

from	=	de
tall	=	alto
Hindu	=	hindú
shirt	=	camisa



Practice using SER!

<u>ser - to be</u>	
soy	somos
eres	sois
es	son




Fill in the blanks with the correct form of SER, according to the subject given.

1. Nosotros somos de los Estados Unidos.
2. Enrique es de Colombia.
3. ¡Ella es muy bonita!
4. Yo soy amable.
5. Él no es simpático.
6. Vosotras sois delgadas.
7. Tú eres muy sociable.
8. Dominique es baja.
9. Ellos son feos. →
10. Yo soy cortés.
11. José y yo somos jóvenes.
12. Papá y María son altos.
13. Mis hermanos son pequeños.
14. Usted es trabajadora.
15. Abuelo es viejo.





Tener "To Have"



The verb tener is irregular. It does not follow the rules of conjugation.

Example: Ella tiene pelo largo.She has long hair.

This chart shows how to conjugate tener.

tener (to have)



yo	tengo	nosotros/-as	tenemos
tú	tienes	vosotros/-as	tenéis
él/ella/Ud.	tiene	ellos/ellas/Uds.	tienen

Conteste con "sí" o "no" en oraciones completas.

Answer with "yes" or "no" in complete sentences.

1. ¿Un hombre tiene cinco piernas? No, un hombre no tiene cinco piernas.
2. ¿Una niña tiene dos brazos? Sí, una niña tiene dos brazos.
3. ¿Un niño tiene tres ojos? No un niño no tiene tres ojos.
4. ¿Tenemos veinte dedos de las manos? No tenemos veinte dedos de las manos.
5. ¿Tienes manos en la cabeza? No tienes manos en la cabeza.
6. ¿El gato tiene dos narices? No el gato no tiene dos narices.
7. ¿Ud. tiene diez dedos de los pies? Sí Ud. tiene diez dedos de los pies.
8. ¿Los animales tienen dos orejas? Sí los animales tienen dos orejas.
9. ¿Una persona tiene dos bocas? No una persona ^{NO} tiene dos bocas.
10. ¿Las jirafas tienen cuellos largos? Sí las jirafas tienen cuellos largos.

la pierna = leg	el dedo de la mano = finger	la cabeza = head
el brazo = arm	el dedo del pie = toe	la oreja = ear
el ojo = eye	la nariz = nose	la boca = mouth
el cuello = neck	largo = long	el pelo = hair



Nombre: _____

Fecha: _____

Escuela: _____

Hora: _____

WORKSHEET - TENER

Completen cada frase con la forma correcta del verbo *tener*. [Complete each sentence with the correct form of the verb *tener*.]

1. Mi primo tiene quince años.
2. Nosotros tenemos dos gatos [cats].
3. ¿Quién tienen los boletos [tickets]?
4. Tú tienes mucho dinero.
5. Los muchachos tienen bicicletas nuevas.
6. Yo tengo que preparar la comida.
7. La profesora tiene dolor de cabeza [headache].
8. ¿Tienen ustedes los libros de español?
9. Tú y yo tenemos que estudiar mucho este semestre.
10. Tú tienes que dar una fiesta.
11. ¿Cuántos años tiene el hermano de Elisa?
12. Mi familia y yo tenemos un carro nuevo.
13. Rodolfo no tiene los discos.
14. ¿Tienes tú una computadora nueva?
15. Yo no tengo calculadora para la clase de álgebra.
16. ¿Quiénes tienen que salir?
17. Nosotros no tenemos mucho tiempo.
18. ¿tiene Ud. que trabajar hoy?
19. Bolivia y el Perú tienen montañas altas.
20. Yo tengo que escribir la tarea.



Using Possessive Adjectives

Check Your Knowledge



Answer Key

Total Score
/ 50

A. It's Your Turn to Correct Us!

Some of the following sentences have mistakes. Circle the mistakes and rewrite the sentence correctly. If there are no mistakes, write "Correct" in the space provided. (2 points each)

- | | |
|--------------------------------------|--------------------------------------|
| 1. Mis casa es grande. | <u>Mi casa es grande.</u> |
| 2. Nuestros perros y nuestros gatos. | <u>Correct</u> |
| 3. Tu calcetines son apestosos. | <u>Tus calcetines son apestosos.</u> |
| 4. Nuestros hijo es muy extraño. | <u>Nuestro hijo es muy extraño.</u> |
| 5. ¿Cómo está tus hija? | <u>¿Cómo está tu hija?</u> |

B. Whose?

Complete the following sentences by adding the proper possessive adjective. (2 points each)

- | | |
|---|--|
| 1. <u>Tus</u> perros son muy grandes. (you, familiar) | 2. Quiero <u>sus</u> calcetines. (your, formal) |
| 3. <u>Mi</u> pulpo ofensivo. (my) | 4. Vamos a <u>su</u> casa. (their) |
| 5. ¿Dónde está <u>su</u> motocicleta? (his) | 6. ¿Tienes <u>mis</u> rocas? (my) |
| 7. ¿Quieres <u>nuestros</u> libros? (our) | 8. <u>Nuestras</u> motocicletas son grandes. (our) |
| 9. Él es <u>su</u> padre. (her) | 10. <u>Sus</u> pulpos ofensivos. (their) |
| 11. Ella es <u>nuestra</u> hija. (our) | 12. ¡No tengo <u>tus</u> rocas! (your, familiar) |

C. Pepito, Man of Many Questions

Your friend Pepito has a bunch of questions for you. Respond to them using the proper possessive adjective. (3 points each)

Example: ¿Es mi casa? (yes) Sí, es tu casa.

- | | |
|---------------------------------------|----------------------------------|
| 1. ¿Son tus rocas? (yes) | <u>Sí, son mis rocas.</u> |
| 2. ¿Es su (his) hija? (no) | <u>No, no es su hija.</u> |
| 3. ¿Es su (your, plural) padre? (yes) | <u>Sí, es nuestro padre.</u> |
| 4. ¿Son sus (her) libros? (no) | <u>No, no son sus libros.</u> |
| 5. ¿Tienes mis calcetines? (yes) | <u>Sí, tengo tus calcetines.</u> |

D. Answer This Question (1 point)

Which possessive adjective must agree with its noun in number AND gender? nuestro(s)/nuestra(s)



Using Possessive Adjectives Worksheet

Answer Key



A. Say What?

Translate the following phrases into Spanish.

1. his octopus
2. your (informal) book
3. her socks
4. our daughter
5. my parents
6. your (formal) motorcycle
7. our rocks
8. their son
9. their daughters
10. our parents
11. my book
12. your (informal) rocks
13. his socks
14. our strange octopus

su pulpo

tu libro

sus calcetines

nuestra hija

mis padres

su motocicleta

nuestras rocas

su hijo

sus hijas

nuestros padres

mi libro

tus rocas

sus calcetines

nuestro pulpo extraño

B. ¿Tu o Tú?

Where necessary, correct the following sentences by placing an accent where it belongs. If no change is needed, write "No Change" next to the sentence.

Tu perro es extraño. No Change

Tú eres extraño.

C. Find the Errors!

Some of the following sentences have mistakes. Circle the mistakes and rewrite the sentence correctly. If there are no mistakes, write "No Change" in the space provided.

1. Nuestras calcetines son apestosos.
2. Sus sombrero es muy grande.
3. Mi pulpo y tú perro son apestosos.
4. ¿Dude, dónde está mi carro?

Nuestros calcetines son apestosos.

Su sombrero es muy grande.

Mi pulpo y tu perro son apestosos.

No Change

Answer Key Unidad 2

Paso 1, Quiz 1

1. b
2. c
3. b
4. a
5. c

Paso 1, Quiz 2

1. 39
2. 98
3. 40
4. 63
5. 84

Paso 1, Quiz 3

1. tienes
2. tiene
3. tienes
4. tengo
5. tengo

Paso 1, Quiz 4

1. Es usted
2. tienes
3. Tiene usted
4. Es usted
5. Eres

Paso 2, Quiz 5

1. la sala
2. el jardín
3. el apartamento (el edificio alto)
4. el cuarto de baño
5. la casa

1. piso
2. nuevo (viejo)
3. privada
4. cumpleaños
5. velas

Paso 2, Quiz 6

1. Y nosotros tenemos quince años.
2. Y ustedes tienen muchos primos.
3. Y ellos tienen un carro nuevo.
4. Y nosotros tenemos hermanos.
5. ¿Ustedes tienen una casa o un apartam

Paso 2, Quiz 7


1. Mi
2. Nuestro
3. Su
4. Sus
5. mis
6. tu (su)
7. Su
8. Tu (Su)
9. sus
10. nuestra

Nombre _____

Verbos en "ar" / "Ar" Verbs

All regular **ar** verbs have the same endings when conjugated.
Follow the steps below to conjugate these verbs.

- ▶ Take off the **ar** ending from the infinitive.
- ▶ Add one of the endings as shown in the chart.
Be sure it agrees with the subject of the sentence.



hablar (to speak or talk)

yo	hablo	nosotros/-as	hablamos
tú	hablas	vosotros/-as	habláis
él/ella/Ud.	habla	ellos/ellas/Uds.	hablan

Escriba las formas correctas de los verbos.
Write the correct forms of the verbs.

nadar (to swim)


él nada
yo nado
ustedes nadan
ellos nadan

tú nadas
nosotros nadamos
ellas nadan
usted nada

cantar (to sing)

ellos cantan
tú cantas
yo canto
ustedes cantan

usted canta
él canta
nosotras cantamos
ella canta



Nombre _____

Verbos en "ar" / "Ar" Verbs

Escriba las formas correctas de los verbos.

mirar (to watch or look at)

yo	miro	nosotros/-as	miramos
tú	miras	vosotros/-as	miráis
él/ella/Ud.	mira	ellos/ellas/Uds.	miran

caminar (to walk)

yo	camino	nosotros/-as	caminamos
tú	caminas	vosotros/-as	camináis
él/ella/Ud.	camina	ellos/ellas/Uds.	caminan

Otros verbos para aprender:
Other verbs to learn:

nadar - to swim

escuchar
to listen

viajar
to travel

pintar
to paint

completar
to complete

terminar
to end

enviar
to send

llorar
to cry

comprar
to buy

preguntar
to ask

estudiar
to study

visitar
to visit

encontrar
to find



Escriba las frases en español.

we sing nosotros cantamos

you introduce tú presentas

I buy yo compro

they swim ellos nadan

you (pl.) visit Uds. visitan



I paint yo pinto

she cries ella llora

they listen ellos escuchan

we send nosotros enviamos

you (formal) travel Ud. viaja



Aplicación

pp. 5-6


- A.
1. tomamos
 2. aprende
 3. venden
 4. asisto
 5. contestas
 6. bebe
 7. abrimos
 8. necesita
 9. tomáis
 10. lee
 11. aprendo
 12. tememos
 13. recibís

14. escriben
15. abre
16. enseñamos
17. contesto
18. estudiamos
19. abro
20. toma
21. pregunta
22. leen
23. reciben
24. temes
25. leemos

Aplicación (cont.)

- | | | |
|------------------------------------|--|---|
| B. 1. escribimos,
we write | 11. Uds. comprenden,
you understand | 1 |
| 2. ellos contestan,
they answer | 12. ellas escuchan,
they listen | |
| 3. vivimos,
we live | 13. teméis,
you fear | |
| 4. Uds. necesitan,
you need | 14. ellas preguntan,
they ask | |
| 5. ellos beben,
they drink | 15. Uds. leen,
you read | |
| 6. aprendéis,
you learn | 16. tomamos,
we take | 1 |
| 7. ellos venden,
they sell | 17. recibimos,
we receive | 1 |
| 8. asistimos,
we attend | 18. ellos estudian,
they study | 1 |
| 9. Uds. enseñan,
you teach | 19. necesitamos,
we need | 1 |
| 10. abris,
you open | 20. escribís,
you write | 1 |

1
2



Mastery Test

pp. 6-7

1. contestamos
2. vendéis
3. él pregunta
4. ellos venden
5. no necesitamos
6. estudiamos
7. aprendo
8. ¿escuchan ellos?
9. él no lee
10. Ud. no entra
11. trabajamos
12. ¿escribes?
13. ellos preguntan
14. Uds. toman
15. vendo
16. ella no trabaja
17. ellos no creen
18. ellos esconden
19. él escribe
20. ¿temes?
21. vivimos
22. él enseña
23. ella teme
24. recibís
25. él abre
26. ellos no toman
27. asistimos
28. ¿vende él?
29. estudio
30. creo
31. ellos unen
32. ellos no abren
33. enseñas
34. él asiste
35. preguntamos
36. ¿aprenden Uds?
37. ella bebe
38. ¿estudias?
39. Ud. vive
40. ellos entran

7

Answer with **sí** or **no**.

1. ¿Tomas el desayuno en casa?

Sí, (No, no) tomo el desayuno en casa.

2. ¿Estudias español?

Sí, (No, no) estudio español.

3. ¿Preparas tu lección de español?

Sí, (No, no) preparo mi lección de español.

4. ¿Hablas español?

Sí, (No, no) hablo español.

8

Complete with the correct form of the verb in parentheses.

1. —¿Adónde **vas** (tú)? (ir)

2. —¿Qué **das** (tú) a José? (dar)

— **Doy** un regalo a José.

3. —¿Dónde **estás** (tú)? (estar)

— **Estoy** en casa de José.

9

Choose the correct completion and circle the corresponding letter.

1. Él _____ una fiesta.

- a. doy
- b. da**
- c. das

4. Mi padre _____ en la cocina.

- a. estoy
- b. está**
- c. estás

2. Yo _____ a la fiesta.

- a. voy**
- b. va
- c. vas

5. Después, él _____ a la sala.

- a. voy
- b. va**
- c. vas

3. ¿Tú _____ también?

- a. voy
- b. va
- c. vas**

Formas

13

Choose the appropriate verb to complete each sentence.

prestan
toman

sacan
escuchan

llevan
entran

1. Los alumnos **llevan** uniforme a la escuela.
2. Ellos **entran** en la escuela a las ocho.
3. Ellos **prestan** atención al profesor.
4. Ellos **escuchan** al profesor cuando habla.
5. Ellos **sacan** notas buenas.
6. Ellos **toman** el almuerzo en la cafetería de la escuela.

14

Answer.

1. Yo estudio mucho. ¿Y ustedes? ¿Estudian mucho también?
 Sí (No), nosotros (no) estudiamos mucho.
2. Yo escucho al profesor. ¿Y ustedes? ¿Escuchan al profesor?
 Sí, (No, no) escuchamos al profesor.
3. Yo miro la televisión. ¿Y ustedes? ¿Miran ustedes la televisión?
 Sí, (No, no) miramos la televisión.
4. Yo hablo español. ¿Y ustedes? ¿Hablan español?
 Sí, (No, no) hablamos español.

15 Complete each sentence in the plural.

1. Yo hablo y tú hablas también.

Nosotros hablamos y ustedes hablan también

2. Yo canto y tú cantas también.

Nosotros cantamos y ustedes cantan también

3. Yo bailo y tú bailas también.

Nosotros bailamos y ustedes bailan también

4. Yo contesto y tú contestas también.

Nosotros contestamos y ustedes contestan también

16 Answer.

1. ¿Van los alumnos a la escuela?

Sí (No), los alumnos (no) van a la escuela.

2. ¿Cómo van ustedes a la escuela?

Vamos a la escuela (a pie, en el bus escolar, en carro).

3. ¿A qué hora van ustedes a la escuela?

Vamos a la escuela a la(s) _____.

4. ¿Dan los profesores muchos exámenes?

Sí (No), los profesores (no) dan muchos exámenes.



Answer according to the cue.

1. ¿Adónde vas? (el colegio)

Voy al colegio.

2. ¿Adónde vas? (la cafetería)

Voy a la cafetería.

3. ¿Adónde vas? (la fiesta)

Voy a la fiesta.

4. ¿Adónde vas? (el dormitorio)

Voy al dormitorio.

5. ¿Adónde vas? (el comedor)

Voy al comedor.



Choose the correct completion for each sentence.

1. Escuchamos _____ profesor.

- a. el **(b.) al**

2. Escuchamos _____ CD.

- (a.) el** b. al

3. Miro _____ televisión.

- (a.) la** b. a la

4. Miro _____ profesora.

- a. la **(b.) a la**

5. Miran _____ primas de Anita.

- a. las **(b.) a las**

Answer Key

Unidad 3

Paso 1, Quiz 1

- ❶
1. la cena
 2. la televisión
 3. el desayuno
 4. el teléfono

- ❷
1. está
 2. habla
 3. toma
 4. prepara
 5. mira
 6. va

Paso 1, Quiz 2

- ❶
1. 532
 2. 900
 3. 125
 4. 799
 5. 1000

Paso 1, Quiz 3

- ❶
1. habla
 2. miro
 3. prepara
 4. estudias
 5. canto

Paso 1, Quiz 4

- ❶
1. Sí, (No, no) voy a casa después de las clases.
 2. Sí, (No, no) doy una fiesta en honor de mi amigo.

Paso 2, Quiz 5

- ❶
1. d
 2. b
 3. a
 4. e
 5. c

Paso 2, Quiz 6

- ❶
1. Sí, hablamos español en la clase de español.
 2. Sí, estamos en la escuela ahora.
- ❷
1. Ellos van a casa en carro.
 2. Nosotros damos una fiesta.
 3. Ustedes estudian mucho.

Paso 2, Quiz 7

- ❶
1. a la
 2. al
 3. al
 4. a la
 5. al
- ❷
- 1.
 2. a
 3. al
 - 4.
 5. a